



VIER-TORE-STADT
NEUBRANDENBURG



MV 
tut gut.



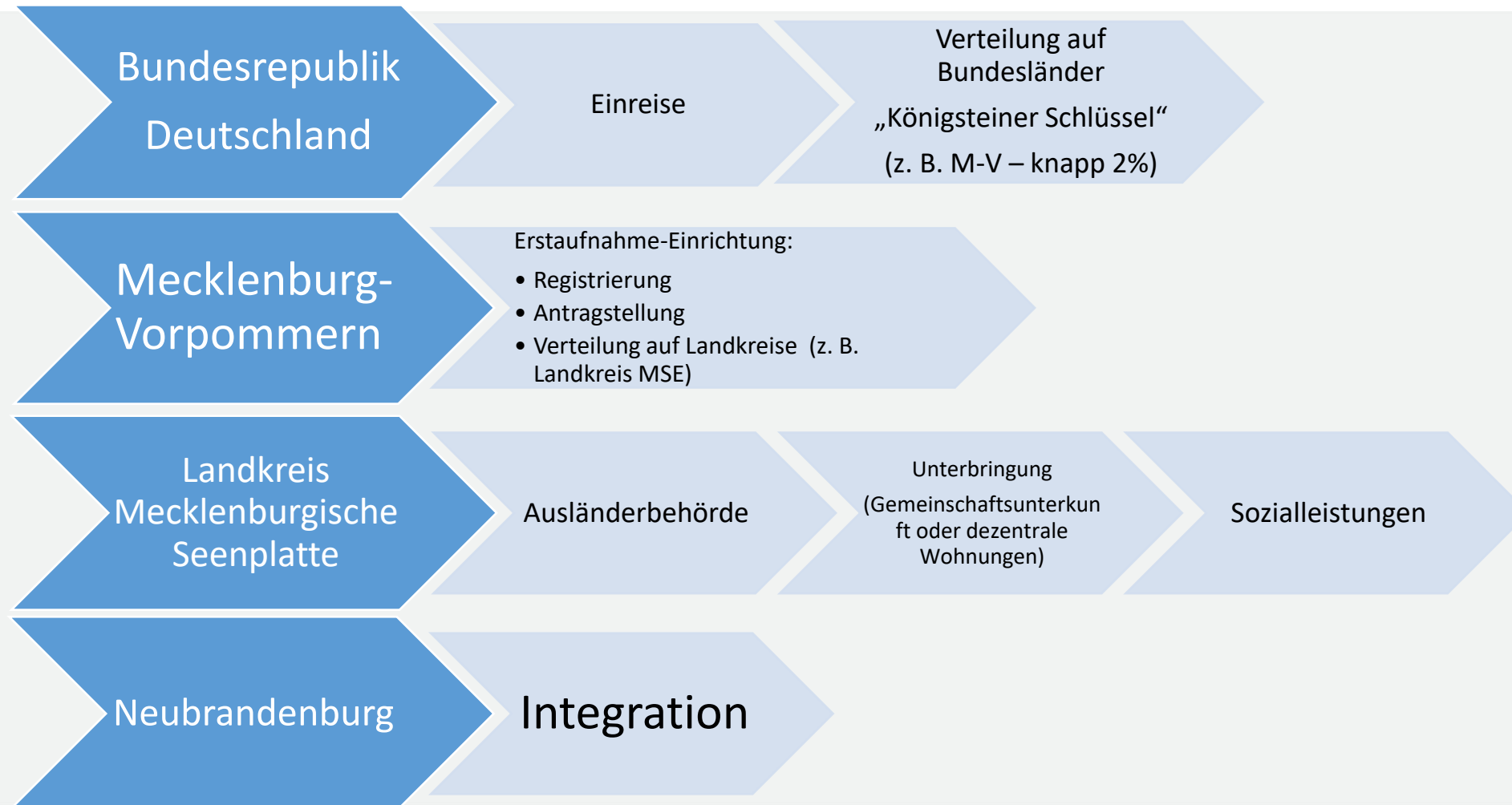


Zuwanderung und Integration in der Vier-Tore-Stadt Neubrandenburg

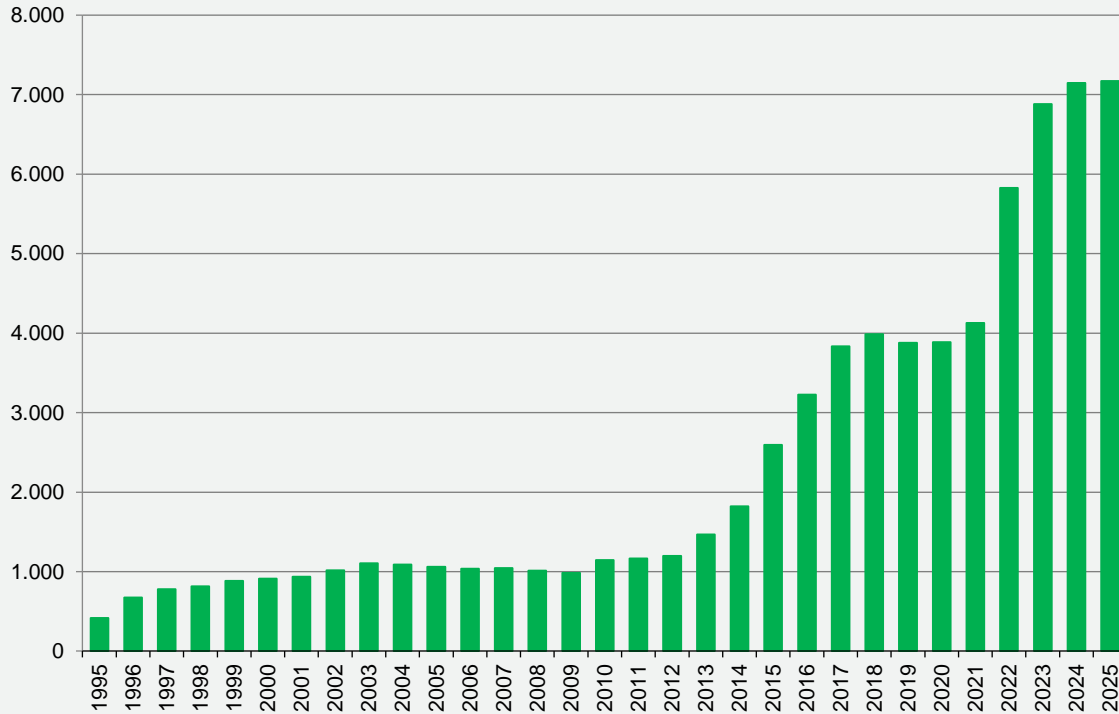
Zuständigkeiten Fluchtmigration



VIER-TORE-STADT
NEUBRANDENBURG

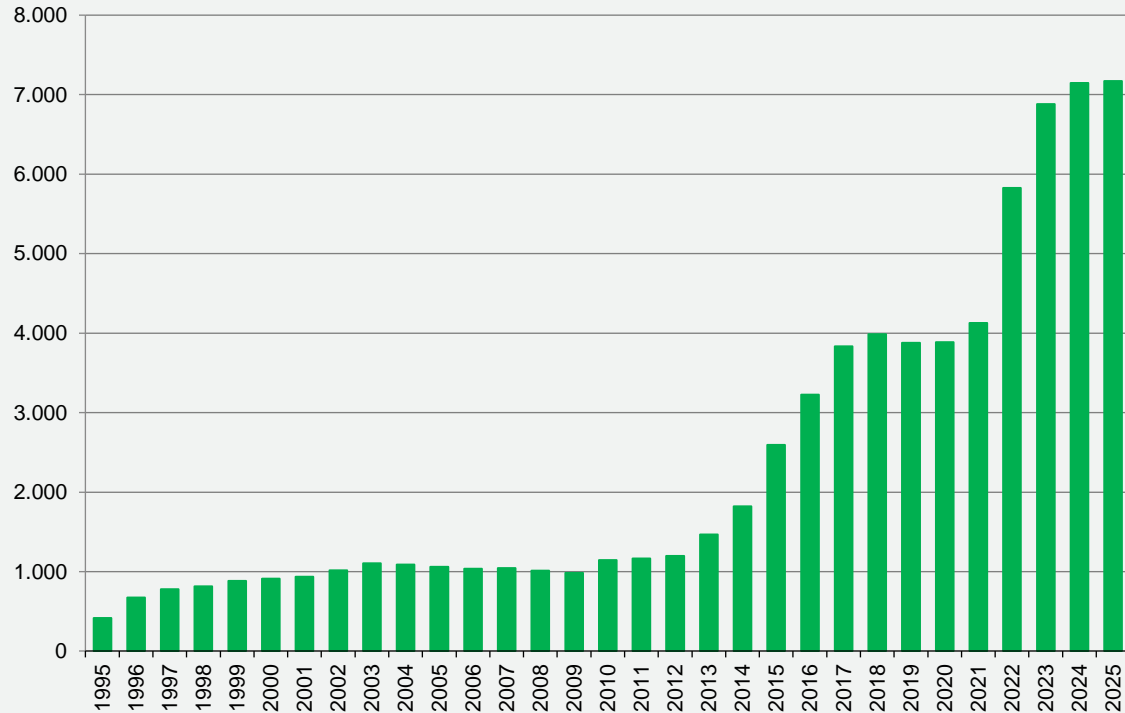


Entwicklung der ausländischen Bevölkerung seit 1995



Stand 31.12. des Jahres	Bevölkerung		Ausländeranteil an der Gesamtbevölkerung in %
	insgesamt	dar. Ausländer	
1993	85.216	410	0,5
2000	72.510	910	1,3
2010	65.159	1.146	1,8
2011	64.850	1.163	1,8
2012	64.238	1.199	1,9
2013	64.150	1.465	2,3
2014	64.038	1.819	2,8
2015	64.379	2.594	4,0
2016	64.586	3.224	5,0
2017	65.175	3.832	5,9
2018	65.015	3.985	6,1
2019	64.682	3.879	6,0
2020	64.289	3.885	6,0
2021	64.003	4.126	6,4
2022	64.930	5.827	9,0
2023	65.313	6.880	10,5
2024	64.775	7.148	11,0
2025	63.895	7.171	11,2

Entwicklung der ausländischen Bevölkerung seit 1995



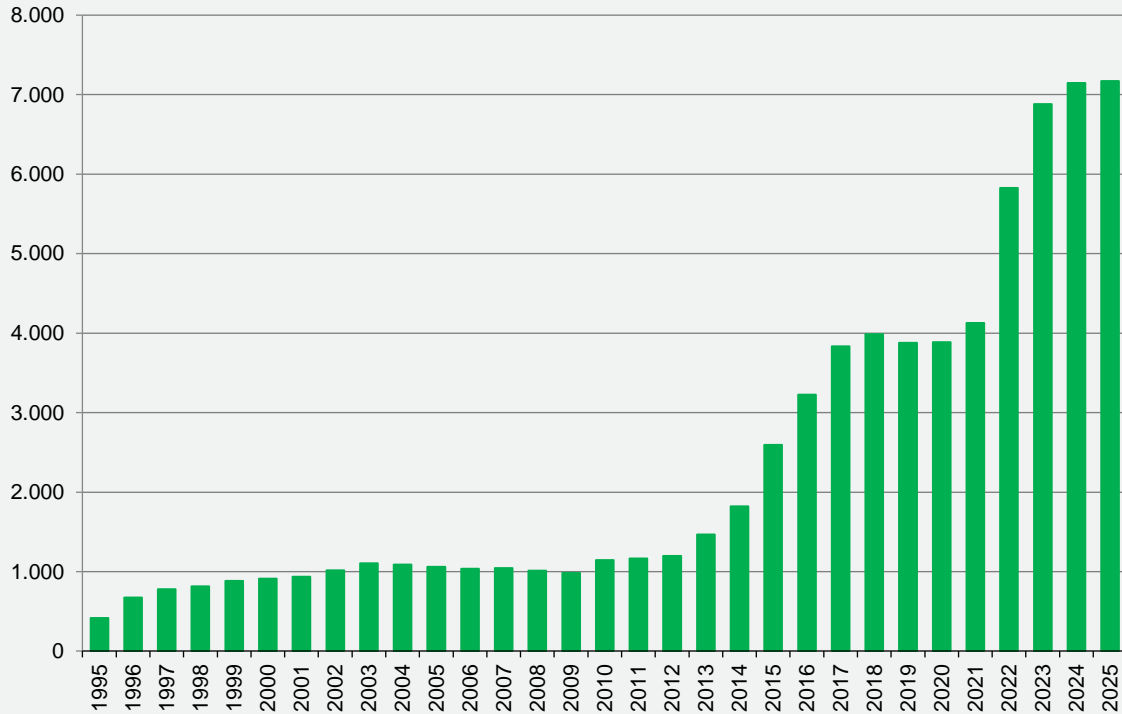
Stand 31.12. des Jahres	Bevölkerung		Ausländeranteil an der Gesamtbevölkerung in %
	insgesamt	dar. Ausländer	
1993	85.216	410	0,5
2000	72.510	910	1,3
2010	65.159	1.146	1,8
2011	64.850	1.163	1,8
2012	64.238	1.199	1,9
2013	64.150	1.465	2,3
2014	64.038	1.819	2,8
2015	64.379	2.594	4,0
2016	64.586	3.224	5,0
2017	65.175	3.832	5,9
2018	65.015	3.985	6,1
2019	64.682	3.879	6,0
2020	64.289	3.885	6,0
2021	64.003	4.126	6,4
2022	64.930	5.827	9,0
2023	65.313	6.880	10,5
2024	64.775	7.148	11,0
2025	63.895	7.171	11,2

-1.035

+1.344

-2.379

Entwicklung der ausländischen Bevölkerung seit 1995



Stand 31.12. des Jahres	Bevölkerung		Ausländeranteil an der Gesamtbevölkerung in %
	insgesamt	dar. Ausländer	
1993	85.216	410	0,5
2000	72.510	910	1,3
2010	65.159	1.146	1,8
2011	64.850	1.163	1,8
2012	64.238	1.199	1,9
2013	64.150	1.465	2,3
2014	64.038	1.819	2,8
2015	64.379	2.594	4,0
2016	64.586	3.224	5,0
2017	65.175	3.832	5,9
2018	65.015	3.985	6,1
2019	64.682	3.879	6,0
2020	64.289	3.885	6,0
2021	64.003	4.126	6,4
2022	64.930	5.827	9,0
2023	65.313	6.880	10,5
2024	64.775	7.148	11,0
2025	63.895	7.171	11,2

-143

+5.352

-5.495

Stadtgebiet	insgesamt	männlich	weiblich	Anteil an Gesamtbevölkerung
Innenstadt	131	63	68	3,7 %
Stadtgebiet West	150	78	72	1,9 %
Vogelviertel	134	71	63	3,1 %
Reitbahnviertel	1.104	621	483	26,2 %
Datzeviertel	946	544	402	19,2 %
Industrieviertel	661	331	330	11,1 %
Stadtgebiet Ost	2.671	1.411	1.260	18,0 %
Katharinviertel	358	181	177	11,4 %
Stadtgebiet Süd	689	338	351	10,0 %
Lindenbergviertel	327	177	150	4,1 %
Neubrandenburg	7.171	3.815	3.356	11,2 %

Stand: 31.12.2025

Integrationsbeauftragte/r - Natalia Shchebetovska, Remo Bock

Aufgaben

Integration ist eine Querschnittsaufgabe, die alle gesellschaftlichen Bereiche und Altersgruppen berührt. Durch die Koordination der kommunalen Integrationsbemühungen sollen bestmögliche Bedingungen für eine gelingende gesamtgesellschaftliche Teilhabe in Neubrandenburg ermöglicht werden.

2 x 0,5 VzÄ (Fr. Shchebetovska, Hr. Bock)

Arbeitsgrundlagen: Art. 3 GG - Gleichbehandlungsgrundsatz | § 2 KV M-V - harmonische Gestaltung der Gemeindeentwicklung
Integrations- und Teilhabegesetz M-V (InTG M-V) | Integrationskonzept der Vier-Tore-Stadt Neubrandenburg

Zielgruppen

Menschen mit Integrationsbedarf / Einwanderungsgeschichte
haupt- und ehrenamtliche Akteure der Integrationsarbeit
sog. Aufnahmegesellschaft

"von der Geburt bis zur Bestattung"

Themen (z. B.)

Vernetzung und Unterstützung der hauptamtlichen Akteure	Beratung, Begleitung und Orientierung	Interkulturelle Öffnung, Dialog und Begegnung	Vielfalt und Zusammenleben	Sprache, Bildung und Erziehung
Integration durch Kultur, Sport und Freizeitgestaltung	Partizipation, Ehrenamt, Engagement und Teilhabe von Menschen mit Einwanderungsgeschichte	Maßnahmen gegen Diskriminierung & Rassismus	arbeitsmarktliche Integration	politische Beteiligung und Mitwirkung

Themen (z. B.)				
Vernetzung und Unterstützung der hauptamtlichen Akteure	Beratung, Begleitung und Orientierung	Interkulturelle Öffnung, Dialog und Begegnung	Vielfalt und Zusammenleben	Sprache, Bildung und Erziehung
Integration durch Kultur, Sport und Freizeitgestaltung	Partizipation, Ehrenamt, Engagement und Teilhabe von Menschen mit Einwanderungsgeschichte	Maßnahmen gegen Diskriminierung & Rassismus	arbeitsmarktliche Integration	politische Beteiligung und Mitwirkung
Ziele und Visionen				
<u>Vielfalt:</u> gleichberechtigte Teilhabe am gesamtgesellschaftlichen Leben	<u>Chance:</u> Zuwanderung als Mehrwert für die Stadt verstehen	<u>gemeinsam NB gestalten:</u> Identifikation mit NB schaffen und das Zusammenleben positiv gestalten	<u>Innovation:</u> Interkulturelle Öffnung und arbeitsmarktliche Integration	<u>Zukunft:</u> Begegnung des demografischen Wandels
Aktivitäten				
Interkulturelle Wochen	Netzwerk Migration Neubrandenburg	Bürgergespräche	Einwerben und Ausreichung von Fördermitteln	Öffentlichkeitsarbeit
jährlich mehr als 60 Veranstaltungen	alle hauptamtlichen Akteure der Integrationsarbeit in NB und Umland	Demokratiefest, Stadtteilstunde, Bürger- und Gemeindefest, Bürger- und Gemeindefest, Bürger- und Gemeindefest, Bürger- und Gemeindefest	z. B. Integrationsfonds, AMIF, Partnerschaft für Demokratie	Plakataktionen, Stadtanzeiger

Integration in Neubrandenburg



VIER-TORE-STADT
NEUBRANDENBURG

Netzwerk Migration Neubrandenburg





Projektförderung und Öffentlichkeitsarbeit

- Begleitung Integrationsfonds M-V
- Partnerschaft für Demokratie
- Bundes- und Landesförderung

Integration in Neubrandenburg



VIER-TORE-STADT
NEUBRANDENBURG

Angebote in Neubrandenburg

➤ www.WILLKOMMENinMV.de

Alle Kategorien	Sozialämter	Sprachkurse	Berufliche Beratung
Jugendmigrationsdienste	Migrationsberatung	Arbeit	Ausländerbehörden
Vereine und Verbände	Medizinische Hilfe	Beratung bei häuslicher oder sexualisierter Gewalt	
Schwangerschaft	Sprachmittlung	Psychosoziale Beratung	

Wo suchen Sie?

Umkreis

Was suchen Sie?

Interkulturelle Woche - IKW



VIER-TORE-STADT
NEUBRANDENBURG





Vielen Dank!