



Mecklenburg-Vorpommern

PI Neubrandenburg
KK Neubrandenburg

Kriminalitätslagebild der Stadt Neubrandenburg

Sitzung des Ausschusses für Klimaschutz, Umwelt, Ordnung und Sicherheit am 05.05.2025

Kriminalitätsentwicklung der Stadt Neubrandenburg

- Aussagen zur Kriminalitätsentwicklung auf Grundlage der PKS des Landes Mecklenburg-Vorpommern, abgerufen in der 18. KW (3 - Jahresvergleich)
- Betrachtung der Stadt Neubrandenburg (insbesondere ihrer Stadtteile Innenstadt, Oststadt, Datzeberg, Reitbahnviertel und Südstadt)

Aufklärungsquote in der Stadt Neubrandenburg:

2022 60,6%

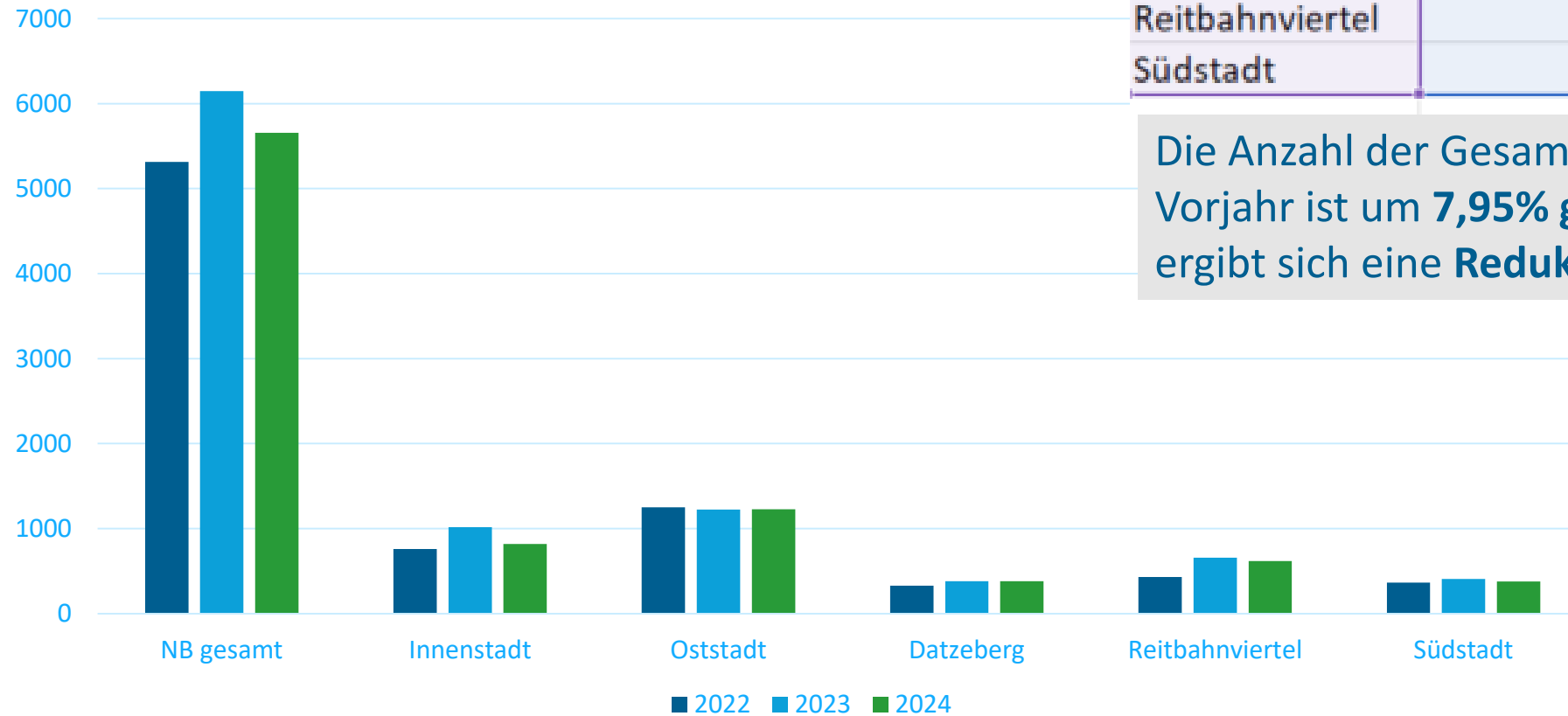
2023 60,4%

2024 54,9%*

*Senkung der AQ aufgrund Legalisierung Cannabis

Gesamtfälle

Gesamtfälle

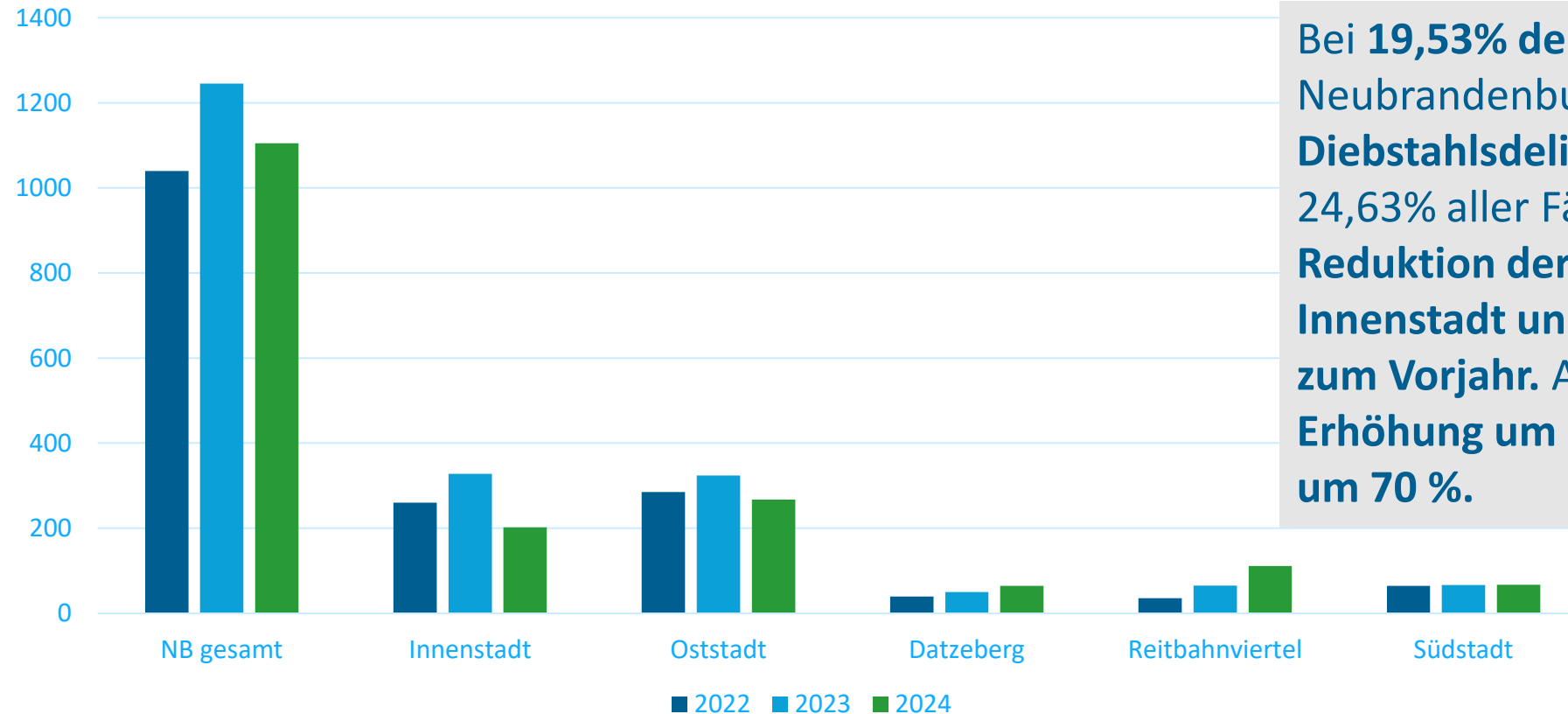


	2022	2023	2024
NB gesamt	5314	6146	5657
Innenstadt	760	1016	820
Oststadt	1251	1224	1227
Datzeberg	328	381	380
Reitbahnviertel	429	658	618
Südstadt	364	406	377

Die Anzahl der Gesamtfälle in NB im Vergleich zum Vorjahr ist um **7,95% gesunken**. In der **Innenstadt** ergibt sich eine **Reduktion von 19,29%**.

Diebstahl ohne erschwerende Umstände

Einfacher Diebstahl

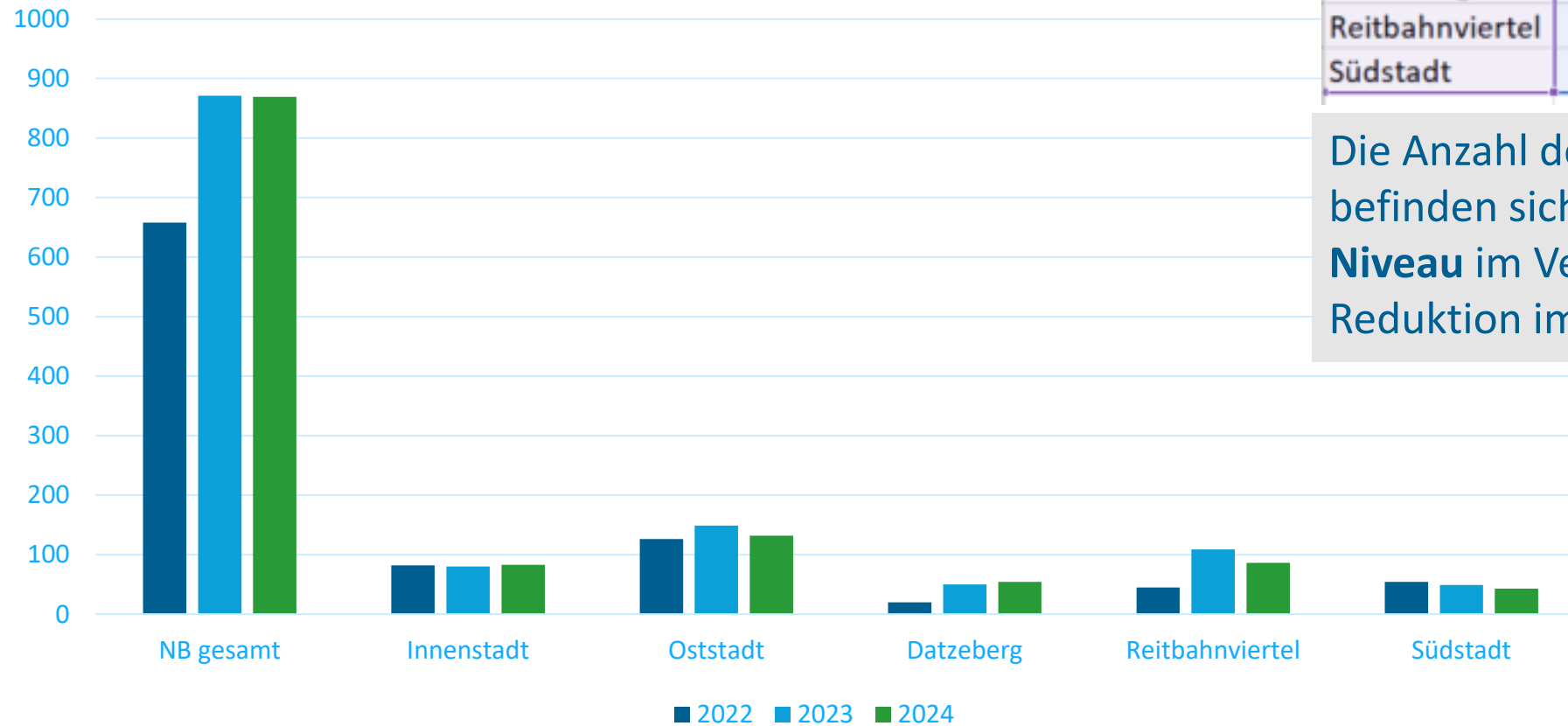


	2022	2023	2024
NB gesamt	1040	1245	1105
Innenstadt	260	328	202
Oststadt	285	324	267
Datzeberg	39	50	64
Reitbahnviertel	35	65	111
Südstadt	64	66	67

Bei **19,53% der Gesamtfälle** im Jahr 2024 in Neubrandenburg handelt es sich um **Diebstahlsdelikte**. In der Innenstadt sind **24,63%** aller Fälle Diebstähle. **Deutliche Reduktion der Diebstahlsdelikte in der Innenstadt und in der Oststadt im Vergleich zum Vorjahr.** Auf dem Datzeberg eine **Erhöhung um 28%**, im Reitbahnviertel sogar **um 70 %**.

Diebstahl unter erschwerenden Umständen

„schwerer“ Diebstahl

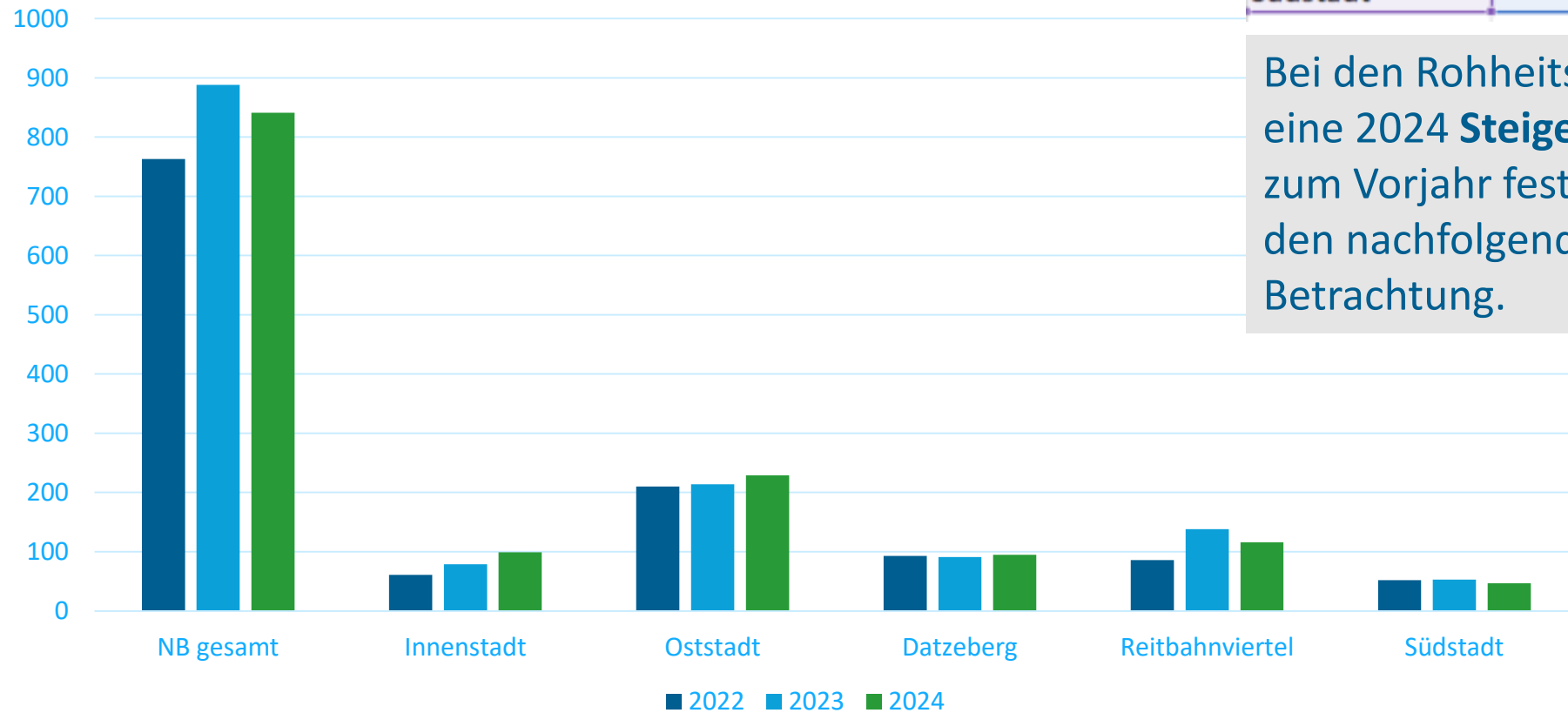


	2022	2023	2024
NB gesamt	658	871	869
Innenstadt	82	80	83
Oststadt	126	149	132
Datzeberg	20	50	54
Reitbahnviertel	45	109	86
Südstadt	54	49	43

Die Anzahl der Fälle schwerer Diebstahl befinden sich **nahezu auf gleichbleibendem Niveau** im Vergleich zum Vorjahr, außer der Reduktion im Reitbahnviertel um 21%.

Rohheitsdelikte

Rohheitsdelikte

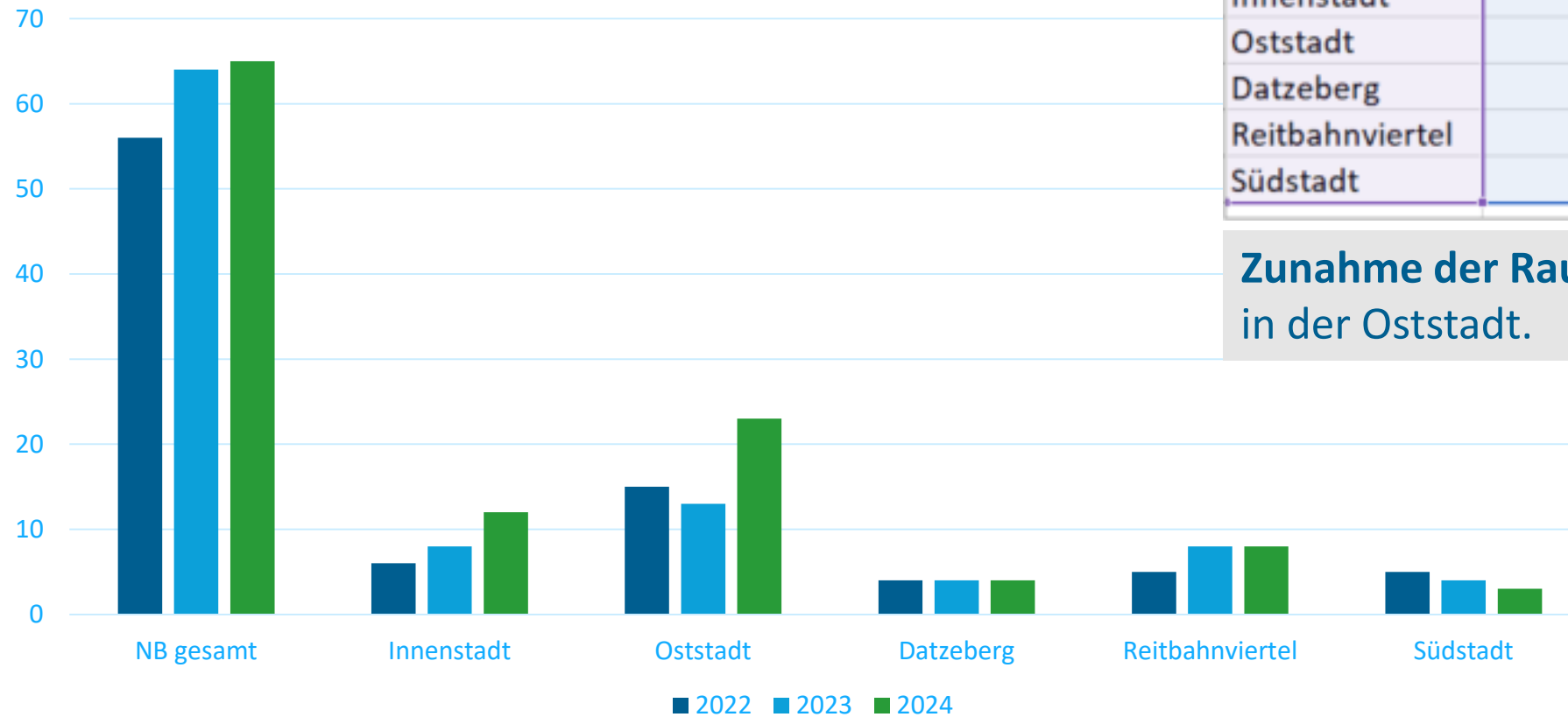


	2022	2023	2024
NB gesamt	763	888	841
Innenstadt	61	79	99
Oststadt	210	214	229
Datzeberg	93	91	95
Reitbahnviertel	86	138	116
Südstadt	52	53	47

Bei den Rohheitsdelikten ist in der Innenstadt eine **2024 Steigerung von 25,31%** im Vergleich zum Vorjahr festzustellen. Daher erfolgt auf den nachfolgenden Folien eine nähere Betrachtung.

Rohheitsdelikte – davon Raub, räuberische Erpressung

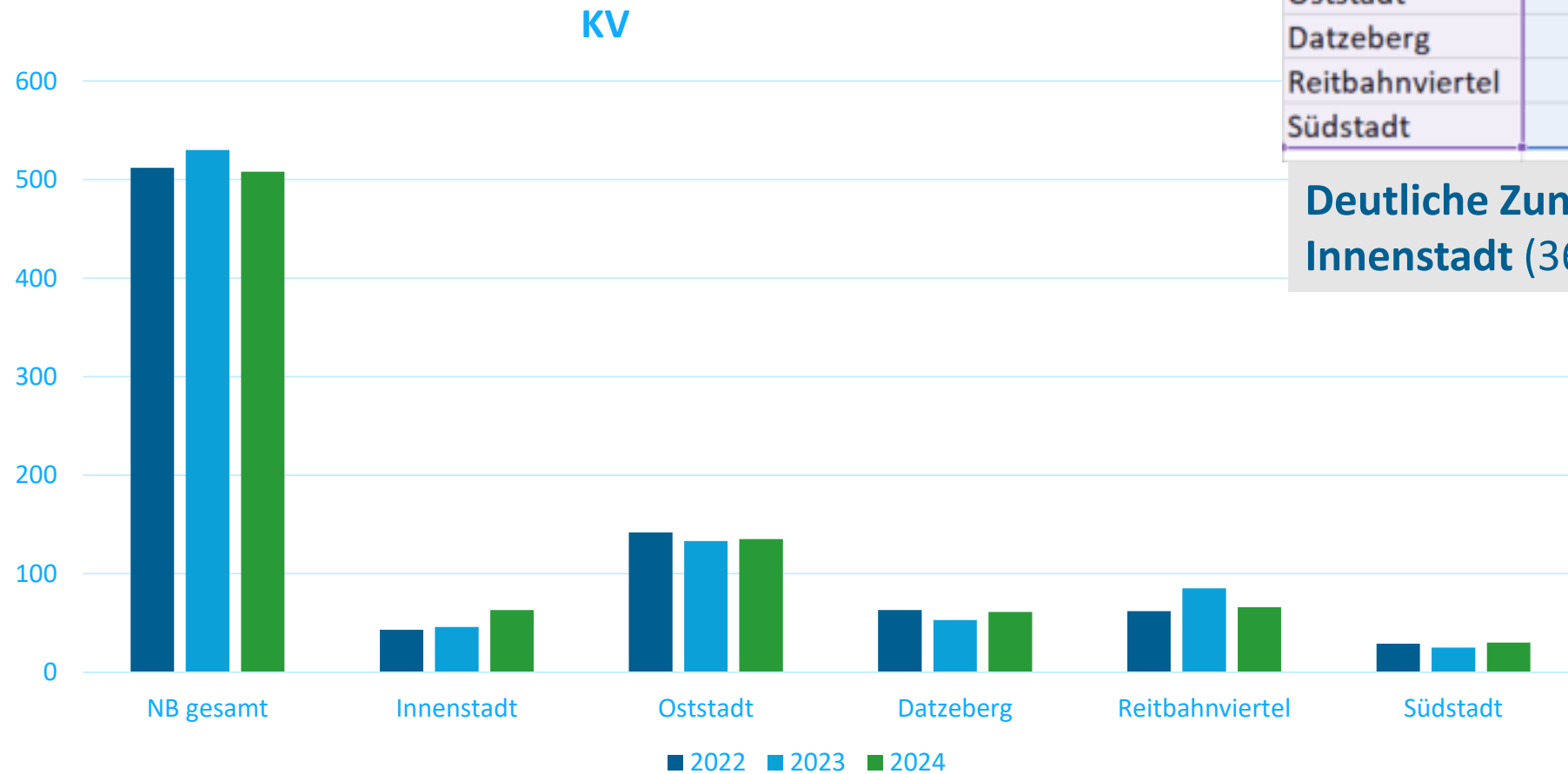
Raubdelikte



	2022	2023	2024
NB gesamt	56	64	65
Innenstadt	6	8	12
Oststadt	15	13	23
Datzeberg	4	4	4
Reitbahnviertel	5	8	8
Südstadt	5	4	3

Zunahme der Raubdelikte in der Innenstadt und in der Oststadt.

Rohheitsdelikte – davon Körperverletzungen

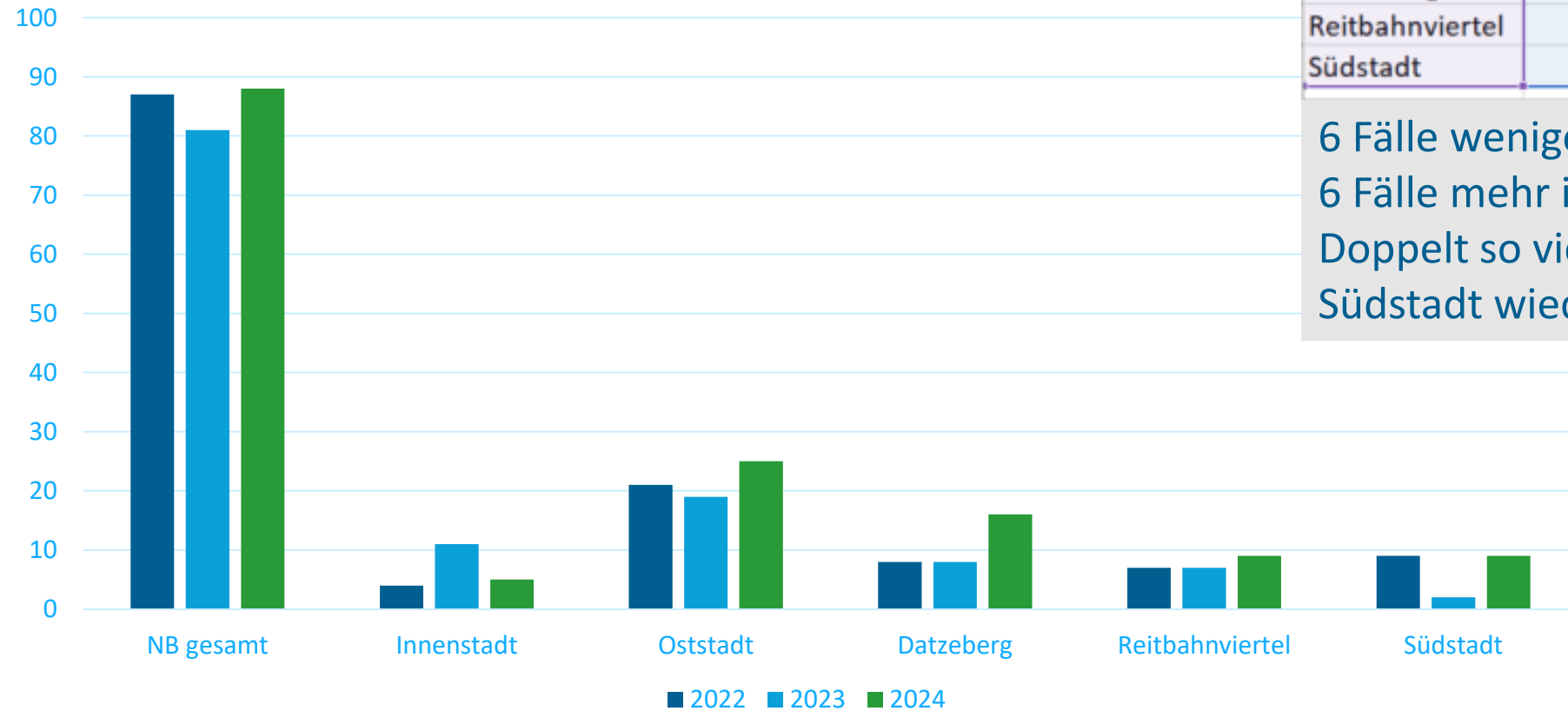


	2022	2023	2024
NB gesamt	512	530	508
Innenstadt	43	46	63
Oststadt	142	133	135
Datzeberg	63	53	61
Reitbahnviertel	62	85	66
Südstadt	29	25	30

Deutliche Zunahme der KV-Delikte in der Innenstadt (36,95% im Vergleich zum Vorjahr).

Straftaten gegen die sexuelle Selbstbestimmung

Sex. Selbstbestimmung

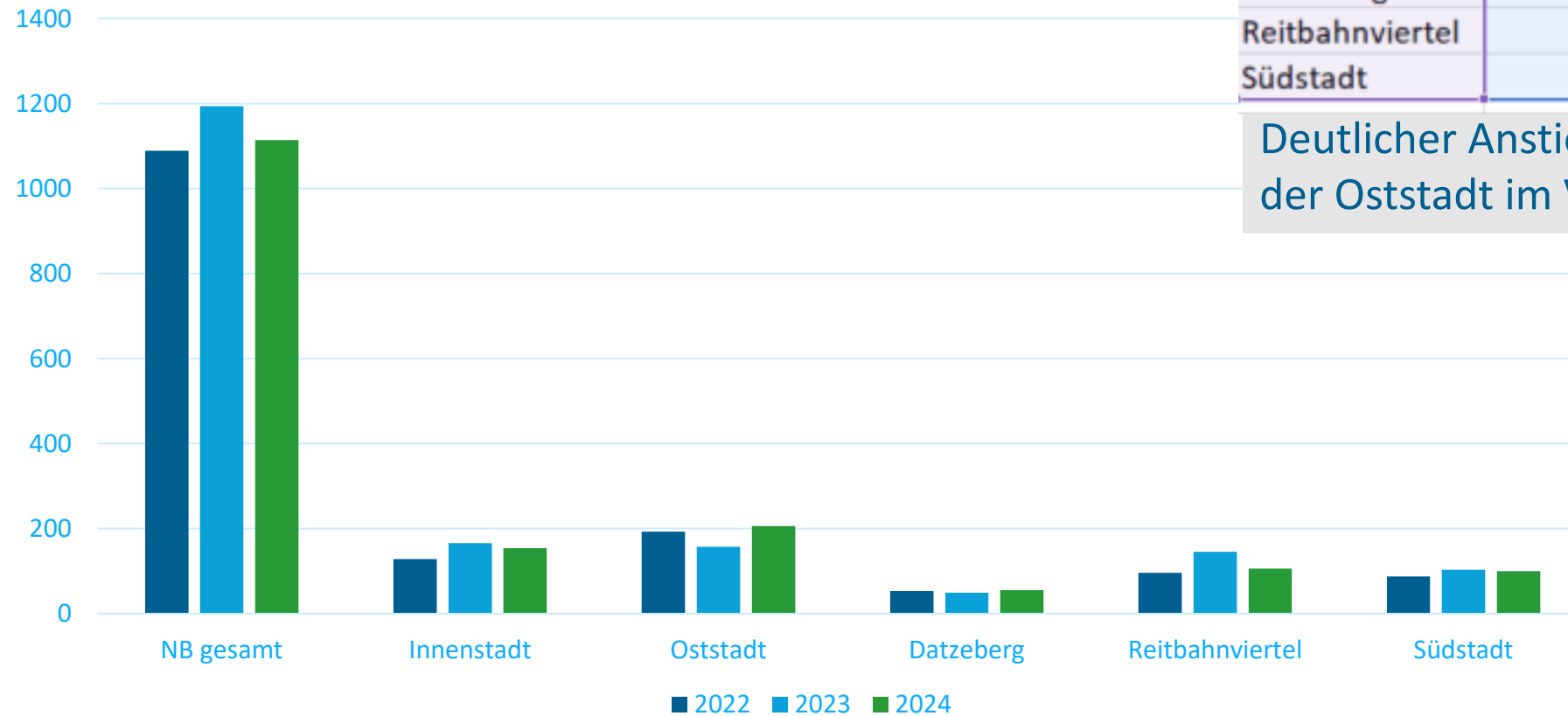


	2022	2023	2024
NB gesamt	87	81	88
Innenstadt	4	11	5
Oststadt	21	19	25
Datzeberg	8	8	16
Reitbahnviertel	7	7	9
Südstadt	9	2	9

6 Fälle weniger in der Innenstadt (- 54,5%)
 6 Fälle mehr in der Oststadt (+31,8%).
 Doppelt so viele Fälle auf dem Datzeberg.
 Südstadt wieder auf Niveau von 2022.

Straftaten – Sachbeschädigung §§ 303-305a StGB

Sachbeschädigung

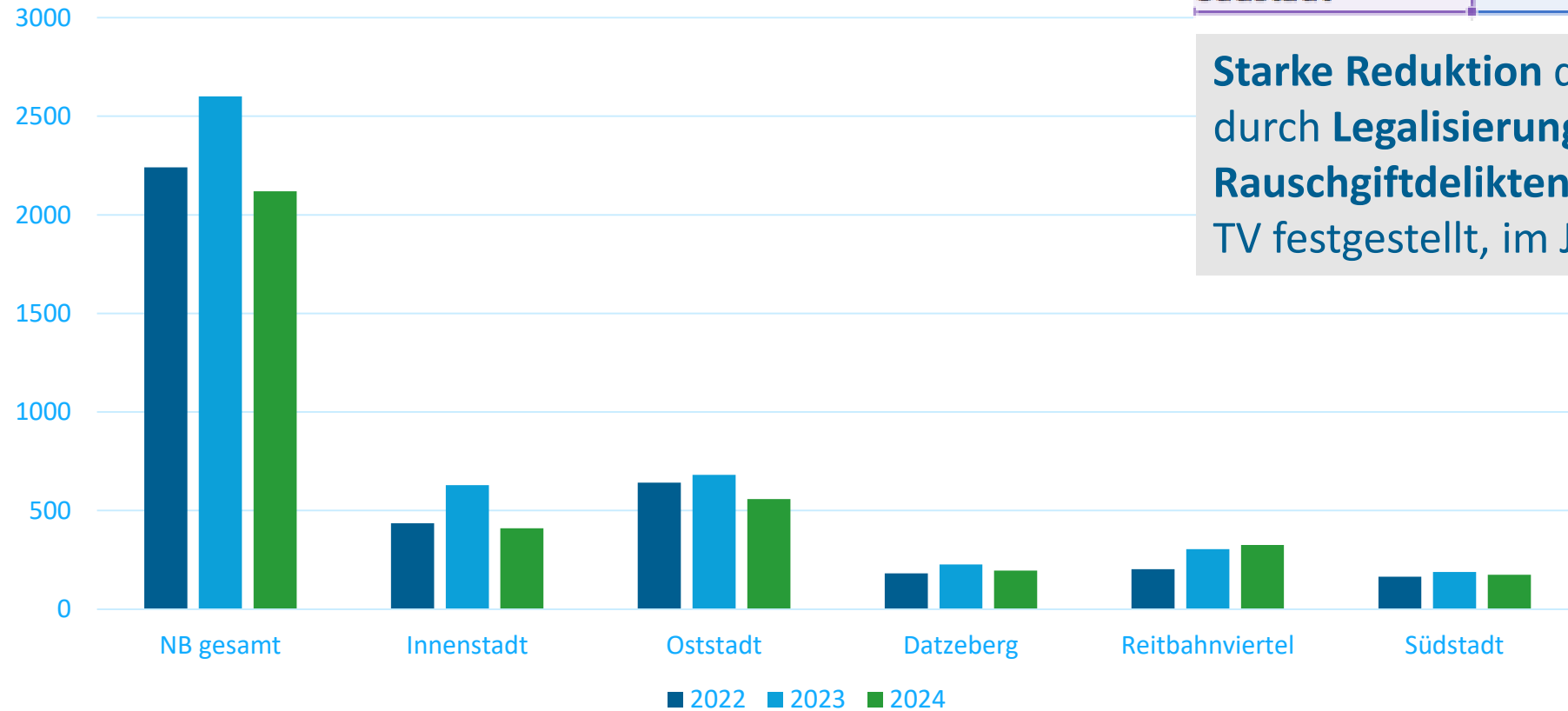


	2022	2023	2024
NB gesamt	1089	1194	1114
Innenstadt	128	166	154
Oststadt	193	157	206
Datzeberg	53	49	55
Reitbahnviertel	96	145	106
Südstadt	87	103	100

Deutlicher Anstieg der Sachbeschädigungen in der Oststadt im Vergleich zum Vorjahr.

Anzahl Tatverdächtige gesamt

TV gesamt

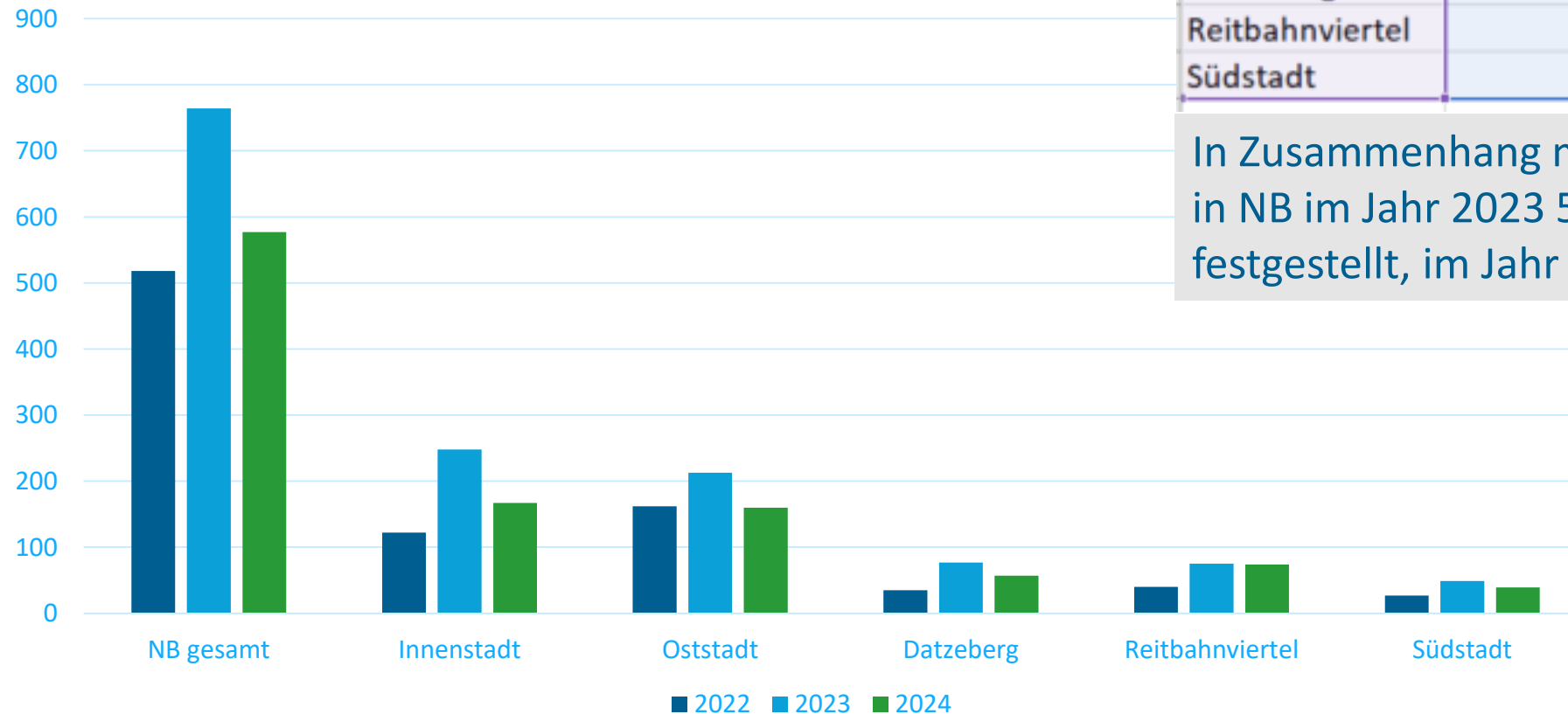


	2022	2023	2024
NB gesamt	2241	2601	2120
Innenstadt	435	629	410
Oststadt	642	681	558
Datzeberg	181	226	196
Reitbahnviertel	202	304	326
Südstadt	165	188	175

Starke Reduktion der eindeutigen TV erklärt sich durch **Legalisierung Cannabis**. In Zusammenhang mit **Rauschgiftdelikten** wurden in NB im Jahr 2023 413 TV festgestellt, im Jahr 2024 249.

Tatverdächtige – davon nichtdeutsch

TV nichtdeutsch

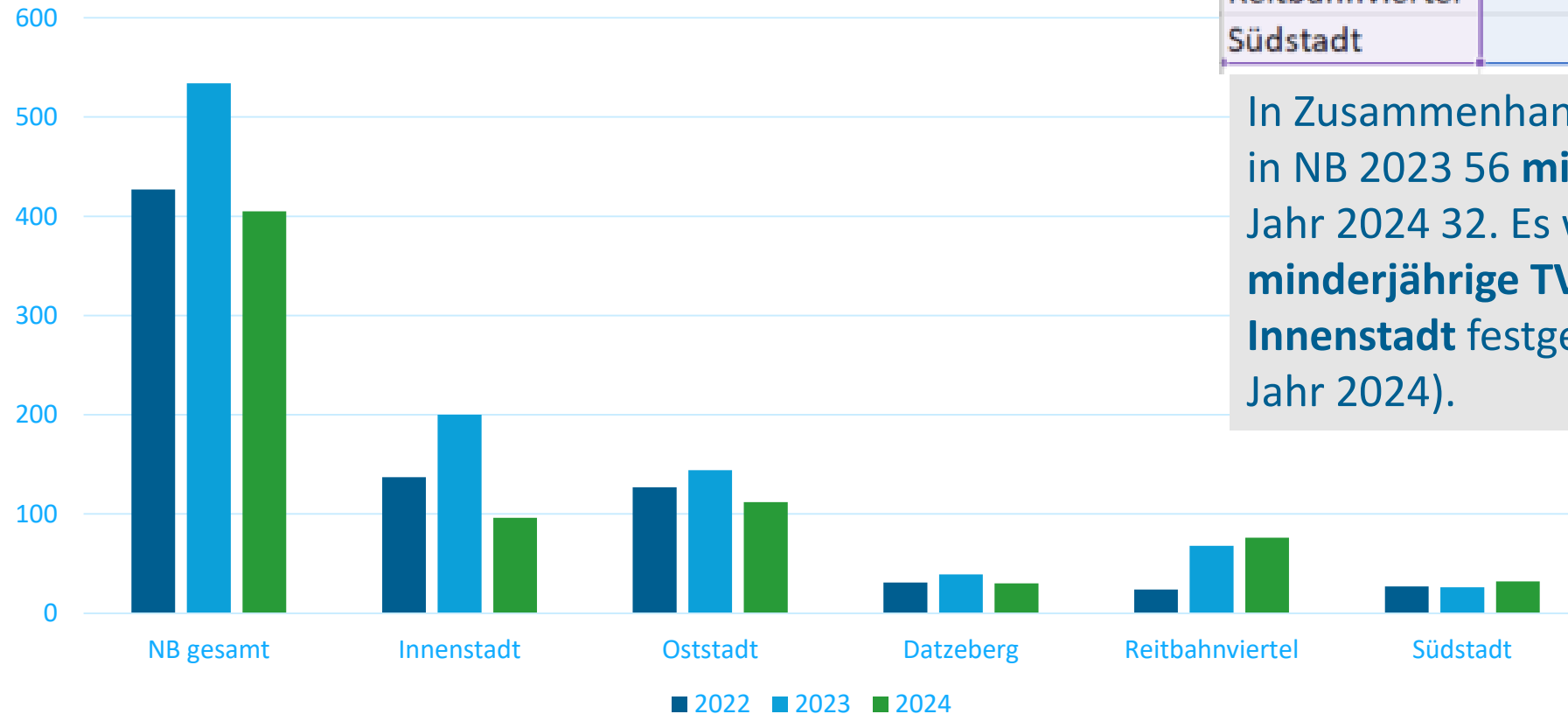


	2022	2023	2024
NB gesamt	518	764	577
Innenstadt	122	248	167
Oststadt	162	213	160
Datzeberg	35	77	57
Reitbahnviertel	40	75	74
Südstadt	27	49	39

In Zusammenhang mit **Rauschgiftdelikten** wurden in NB im Jahr 2023 59 **nichtdeutsche TV** festgestellt, im Jahr 2024 26.

Tatverdächtige – davon unter 18 Jahren

TV unter 18 Jahren

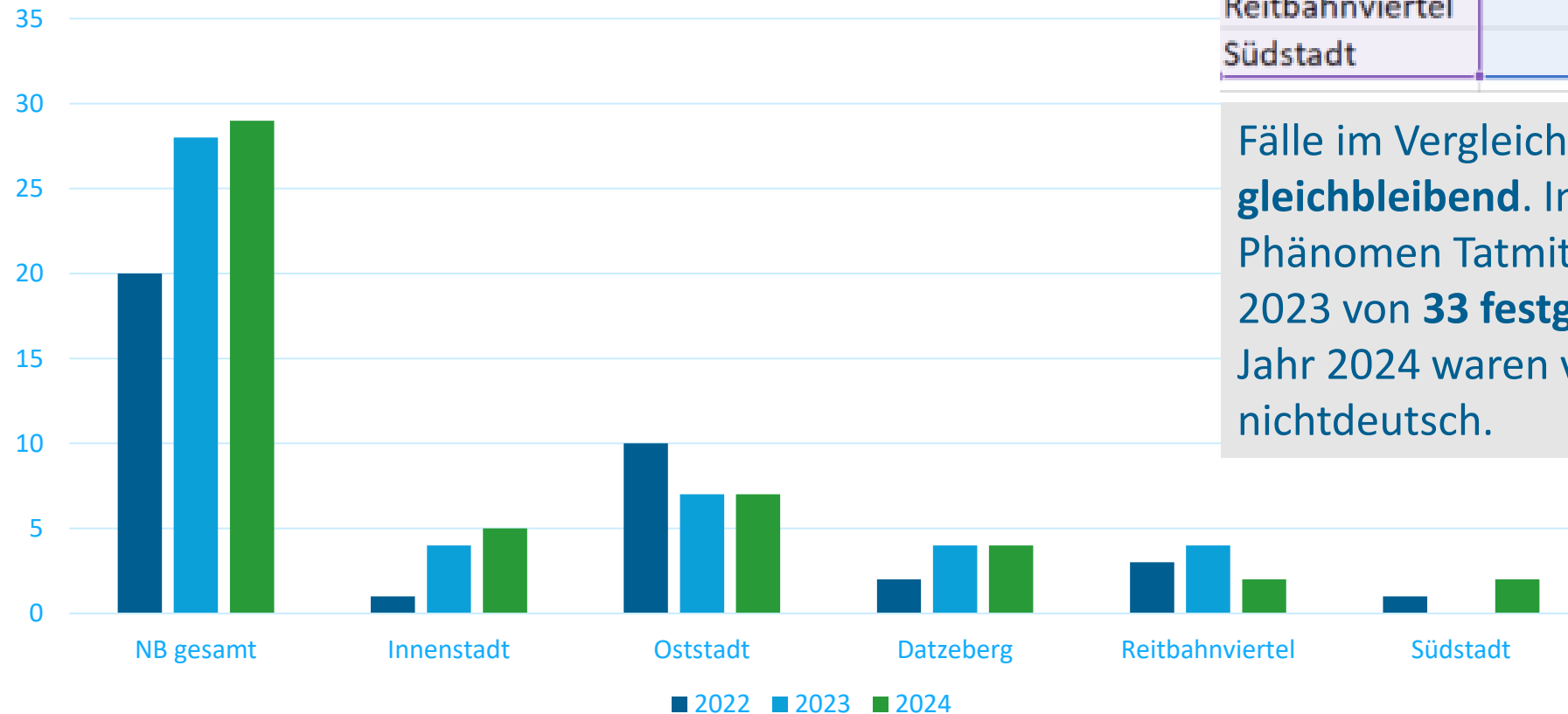


	2022	2023	2024
NB gesamt	427	534	405
Innenstadt	137	200	96
Oststadt	127	144	112
Datzeberg	31	39	30
Reitbahnviertel	24	68	76
Südstadt	27	26	32

In Zusammenhang mit **Rauschgiftdelikten** wurden in NB 2023 56 **minderjährige TV** festgestellt, im Jahr 2024 32. Es wurden auch **deutlich weniger minderjährige TV bei Diebstählen in der Innenstadt** festgestellt (117 im Jahr 2023 zu 41 im Jahr 2024).

Phänomen Messerangriff

Phänomen Messerangriff



	2022	2023	2024
NB gesamt	20	28	29
Innenstadt	1	4	5
Oststadt	10	7	7
Datzeberg	2	4	4
Reitbahnviertel	3	4	2
Südstadt	1	0	2

Fälle im Vergleich zum Vorjahr nahezu **gleichbleibend**. Im Zusammenhang mit dem Phänomen Tatmittel Messer waren in NB im Jahr 2023 von **33 festgestellten TV** 20 nichtdeutsch. Im Jahr 2024 waren von **24 festgestellten TV** 13 nichtdeutsch.



Mecklenburg-Vorpommern

PI Neubrandenburg
KK Neubrandenburg

Vielen Dank für Ihre Aufmerksamkeit!

PI Neubrandenburg
KK Neubrandenburg